

Sistema de Contabilidad Integrada Gubernamental
Ejecución de Gastos - Reportes - Informacion Consolidada
Ejecucion del Presupuesto (Grupos Dinamicos)
 Expresado en Quetzales

- ENTIDAD - RENGLON -
 DEL MES ENERO AL MES DE OCTUBRE

PAGINA : 1 DE 4
 FECHA : 2/11/2022
 HORA : 7:23:09
 REPORTE : R00804768.rpt

EJERCICIO: 2022

	DESCRIPCION	ASIGNADO	MODIFICADO	VIGENTE	PRE COMPROMISO	COMPROMETIDO	DEVENGADO	PAGADO	SALDO POR COMPROMETER	SALDO POR DEVENGAR	SALDO POR PAGAR	% EJE
1140073	COMISION NACIONAL DE ENERGIA ELECTRICA											
011	PERSONAL PERMANENTE	6,391,600.00	254,000.00	6,635,600.00	0.00	5,290,659.90	5,290,659.80	6,290,659.60	1,344,940.40	1,344,940.40	0.00	79.73
014	COMPLEMENTO POR CALIDAD PROFESIONAL AL PERSONAL PERMANENTE	49,600.00	0.00	49,600.00	0.00	39,412.50	39,412.50	39,412.50	10,087.50	10,087.50	0.00	79.82
016	COMPLEMENTOS ESPECIFICOS AL PERSONAL PERMANENTE	735,000.00	0.00	735,000.00	0.00	611,275.00	611,275.00	611,275.00	123,725.00	123,725.00	0.00	83.17
022	PERSONAL POR CONTRATO	14,528,500.00	456,800.00	14,985,300.00	0.00	11,094,220.65	11,094,220.55	11,094,220.55	3,890,279.35	3,890,279.35	0.00	74.04
026	COMPLEMENTO POR CALIDAD PROFESIONAL AL PERSONAL TEMPORAL	234,000.00	9,000.00	243,000.00	0.00	171,725.00	171,725.00	171,725.00	71,275.00	71,275.00	0.00	70.67
027	COMPLEMENTOS ESPECIFICOS AL PERSONAL TEMPORAL	286,000.00	3,000.00	289,000.00	0.00	221,550.00	221,550.00	221,550.00	66,450.00	66,450.00	0.00	76.93
061	APORTE PATRONAL AL IGSS	2,449,000.00	72,000.00	2,521,000.00	0.00	1,836,265.07	1,836,265.07	1,661,073.00	684,734.93	684,734.93	175,182.07	72.84
063	GASTOS DE REPRESENTACION EN EL INTERIOR	19,000.00	0.00	19,000.00	0.00	15,000.00	15,000.00	15,000.00	3,000.00	3,000.00	0.00	83.33
071	AGUINALDO	1,744,500.00	72,000.00	1,816,500.00	0.00	242,264.73	242,264.73	242,264.73	1,574,245.27	1,574,245.27	0.00	13.34
072	BONIFICACION ANUAL (BONO 14)	1,744,500.00	107,000.00	1,851,500.00	0.00	1,695,912.63	1,695,912.63	1,695,912.63	155,587.37	155,587.37	0.00	91.60
073	BONO VACACIONAL	1,744,500.00	127,000.00	1,871,500.00	0.00	855,665.06	855,665.06	855,665.06	1,016,834.94	1,016,834.94	0.00	45.72
111	ENERGIA ELECTRICA	228,000.00	0.00	228,000.00	0.00	164,382.33	164,382.33	164,382.33	63,617.67	63,617.67	0.00	72.10
113	TELEFONIA	160,000.00	7,500.00	167,500.00	0.00	105,376.03	105,376.03	105,376.03	62,123.97	62,123.97	0.00	62.91
114	CORREOS Y TELEGRAFOS	54,300.00	5,000.00	59,300.00	0.00	44,551.18	44,551.18	44,551.18	14,748.82	14,748.82	0.00	75.13
116	SERVICIOS DE LAVANDERIA	1,000.00	0.00	1,000.00	0.00	0.00	0.00	0.00	1,000.00	1,000.00	0.00	0.00
121	DIVULGACION E INFORMACION	928,000.00	132,000.00	1,060,000.00	0.00	533,457.51	533,457.51	533,457.51	526,542.49	526,542.49	0.00	50.33
122	IMPRESION, ENCUADERNACION Y REPRODUCCION	190,000.00	2,000.00	192,000.00	0.00	96,118.67	96,118.67	96,118.67	95,981.33	95,981.33	0.00	50.06
131	VIAJOS EN EL EXTERIOR	38,000.00	0.00	38,000.00	0.00	0.00	0.00	0.00	38,000.00	38,000.00	0.00	0.00
132	VIAJOS DE REPRESENTACION EN EL EXTERIOR	32,000.00	0.00	32,000.00	0.00	14,882.16	14,882.16	14,882.16	17,117.84	17,117.84	0.00	46.51
133	VIAJOS EN EL INTERIOR	423,000.00	8,000.00	431,000.00	0.00	221,073.69	221,073.69	221,073.69	209,926.41	209,926.41	0.00	51.29
134	COMPENSACION POR KILOMETRO RECORRIDO	0.00	70,000.00	70,000.00	0.00	4,191.20	4,191.20	4,191.20	65,808.80	65,808.80	0.00	5.99
141	TRANSPORTE DE PERSONAS	80,000.00	0.00	80,000.00	0.00	55.00	95.00	95.00	79,905.00	79,905.00	0.00	0.12
142	FLETES	4,000.00	0.00	4,000.00	0.00	822.32	822.32	822.32	3,177.68	3,177.68	0.00	20.56
151	ARRENDAMIENTO DE EDIFICIOS Y LOCALES	1,222,000.00	16,000.00	1,238,000.00	0.00	916,078.33	916,078.33	916,078.33	321,921.67	321,921.67	0.00	74.00
153	ARRENDAMIENTO DE MAQUINAS Y EQUIPOS DE OFICINA	93,500.00	17,000.00	110,500.00	0.00	56,060.02	56,060.02	56,060.02	54,439.98	54,439.98	0.00	60.73
156	ARRENDAMIENTO DE MEDIOS DE TRANSPORTE	400,000.00	-70,000.00	330,000.00	0.00	105,949.63	105,949.63	105,949.63	224,050.37	224,050.37	0.00	32.11
158	DERECHOS DE BIENES INTANGIBLES	1,415,000.00	-151,400.00	1,263,600.00	0.00	549,367.02	549,367.02	549,367.02	714,232.98	714,232.98	0.00	43.48
162	MANUTENIMIENTO Y REPARACION DE EQUIPO DE OFICINA	13,000.00	0.00	13,000.00	0.00	661.00	661.00	661.00	12,339.00	12,339.00	0.00	5.08
164	MANUTENIMIENTO Y REPARACION DE EQUIPOS EDUCACIONALES Y RECREATIVOS	6,000.00	0.00	6,000.00	0.00	0.00	0.00	0.00	6,000.00	6,000.00	0.00	0.00
166	MANUTENIMIENTO Y REPARACION DE MEDIOS DE TRANSPORTE	24,000.00	25,000.00	49,000.00	0.00	13,013.77	13,013.77	13,013.77	36,986.23	36,986.23	0.00	26.56

Sistema de Contabilidad Integrada Gubernamental
Ejecución de Gastos - Reportes - Informacion Consolidada
Ejecucion del Presupuesto (Grupos Dinamicos)
 Expresado en Quetzales

- ENTIDAD - RENGLON -
 DEL MES ENERO AL MES DE OCTUBRE

PAGINA : 2 DE 4
 FECHA : 2/11/2022
 HORA : 7:23.09
 REPORTE : R00804768.rpt

EJERCICIO: 2022

	DESCRIPCION	ASIGNADO	MODIFICADO	VIGENTE	PRE COMPROMISO	COMPROMETIDO	DEVENGADO	PAGADO	SALDO POR COMPROMETER	SALDO POR DEVENGAR	SALDO POR PAGAR	% EJE
166	MANTENIMIENTO Y REPARACION DE EQUIPO PARA COMUNICACIONES	20,000.00	0.00	20,000.00	0.00	290.18	290.18	290.18	19,709.82	19,709.82	0.00	1.45
168	MANTENIMIENTO Y REPARACION DE EQUIPO DE COMPUTO	9,500.00	0.00	9,500.00	0.00	2,857.14	2,857.14	2,857.14	6,642.86	6,642.86	0.00	30.08
169	MANTENIMIENTO Y REPARACION DE OTRAS MAQUINARIAS Y EQUIPOS	64,000.00	0.00	64,000.00	0.00	15,390.16	15,390.16	15,390.16	48,609.84	48,609.84	0.00	24.05
171	MANTENIMIENTO Y REPARACION DE EDIFICIOS	426,000.00	6,000.00	432,000.00	0.00	311,939.10	311,939.10	311,939.10	120,060.90	120,060.90	0.00	72.21
174	MANTENIMIENTO Y REPARACION DE INSTALACIONES	33,000.00	0.00	33,000.00	0.00	13,719.84	13,719.84	13,719.84	19,280.16	19,280.16	0.00	41.58
183	SERVICIOS JURIDICOS	264,800.00	0.00	264,800.00	0.00	0.00	0.00	0.00	264,800.00	264,800.00	0.00	0.00
184	SERVICIOS ECONOMICOS, FINANCIEROS, CONTABLES Y DE AUDITORIA	460,000.00	300,000.00	760,000.00	0.00	35,491.07	35,491.07	35,491.07	714,508.93	714,508.93	0.00	4.73
186	SERVICIOS DE INFORMATICA Y SISTEMAS COMPUTARIZADOS	110,000.00	0.00	110,000.00	0.00	26,470.54	26,470.54	26,470.54	83,529.46	83,529.46	0.00	24.06
187	SERVICIOS POR ACTUACIONES ARTISTICAS Y DEPORTIVAS	1,250,000.00	-600,000.00	650,000.00	0.00	288,438.35	288,438.35	288,438.35	361,561.65	361,561.65	0.00	44.38
189	OTROS ESTUDIOS V/O SERVICIOS	5,000.00	15,000.00	20,000.00	0.00	4,214.29	4,214.29	4,214.29	15,785.71	15,785.71	0.00	21.07
191	PRIMAS Y GASTOS DE SEGUROS Y FIANZAS	840,000.00	56,000.00	896,000.00	0.00	115,498.09	115,498.09	115,498.09	780,503.91	780,503.91	0.00	12.89
194	GASTOS BANCARIOS, COMISIONES Y OTROS GASTOS	924,000.00	0.00	924,000.00	0.00	682,432.37	682,432.37	682,432.37	241,567.63	241,567.63	0.00	73.86
195	IMPUESTOS, DERECHOS Y TASAS	2,900.00	0.00	2,900.00	0.00	622.31	622.31	622.31	2,277.69	2,277.69	0.00	21.46
196	SERVICIOS DE ATENCION Y PROTOCOLO	57,000.00	1,000.00	58,000.00	0.00	25,798.58	25,798.58	25,798.58	32,201.42	32,201.42	0.00	44.48
199	OTROS SERVICIOS	119,000.00	0.00	119,000.00	0.00	32,705.08	32,705.08	32,705.08	86,294.92	86,294.92	0.00	27.48
211	ALIMENTOS PARA PERSONAS	517,000.00	25,000.00	542,000.00	0.00	329,585.90	329,585.90	329,585.90	212,414.10	212,414.10	0.00	60.81
231	HILADOS Y TELAS	44,000.00	15,000.00	59,000.00	0.00	37,697.27	37,697.27	37,697.27	21,302.73	21,302.73	0.00	63.89
232	ACABADOS TEXTILES	1,000.00	0.00	1,000.00	0.00	0.00	0.00	0.00	1,000.00	1,000.00	0.00	0.00
233	PRENDAS DE VESTIR	1,000.00	0.00	1,000.00	0.00	0.00	0.00	0.00	1,000.00	1,000.00	0.00	0.00
239	OTROS TEXTILES Y VESTUARIO	57,000.00	0.00	57,000.00	0.00	28,461.61	28,461.61	28,461.61	28,538.39	28,538.39	0.00	49.93
241	PAPEL DE ESCRITORIO	1,000.00	0.00	1,000.00	0.00	616.07	616.07	616.07	383.93	383.93	0.00	61.61
243	PRODUCTOS DE PAPEL O CARTON	33,500.00	14,000.00	47,500.00	0.00	28,904.18	28,904.18	28,904.18	18,595.82	18,595.82	0.00	60.85
244	PRODUCTOS DE ARTES GRAFICAS	46,500.00	2,000.00	47,500.00	0.00	42,015.22	42,015.22	42,015.22	5,484.78	5,484.78	0.00	88.45
246	LIBROS, REVISTAS Y PERIODICOS	12,000.00	8,000.00	20,000.00	0.00	7,115.35	7,115.35	7,115.35	12,884.65	12,884.65	0.00	35.58
247	ESPECIES TIMBRADAS Y VALORES	5,500.00	0.00	5,500.00	0.00	1,026.36	1,026.36	1,026.36	4,473.64	4,473.64	0.00	18.66
252	ARTICULOS DE CUERO	3,000.00	0.00	3,000.00	0.00	422.00	422.00	422.00	2,578.00	2,578.00	0.00	14.07
253	LLANTAS Y PNEUMATICOS	1,000.00	0.00	1,000.00	0.00	0.00	0.00	0.00	1,000.00	1,000.00	0.00	0.00
254	ARTICULOS DE CAUCHO	40,000.00	0.00	40,000.00	0.00	0.00	0.00	0.00	40,000.00	40,000.00	0.00	0.00
261	ELEMENTOS Y COMPUESTOS QUIMICOS	1,000.00	2,000.00	3,000.00	0.00	0.00	0.00	0.00	3,000.00	3,000.00	0.00	0.00
262	COMBUSTIBLES Y LUBRICANTES	10,000.00	0.00	10,000.00	0.00	1,862.65	1,862.65	1,862.65	8,137.35	8,137.35	0.00	18.63
264	INSECTICIDAS, FUMIGANTES Y SIMILARES	17,000.00	25,000.00	42,000.00	0.00	18,382.79	18,382.79	18,382.79	23,617.21	23,617.21	0.00	43.77
		500.00	0.00	500.00	0.00	0.00	0.00	0.00	500.00	500.00	0.00	0.00

Sistema de Contabilidad Integrada Gubernamental
Ejecución de Gastos - Reportes - Informacion Consolidada
Ejecucion del Presupuesto (Grupos Dinamicos)
 Expresado en Quetzales

- ENTIDAD - RENGLO -
 DEL MES ENERO AL MES DE OCTUBRE

PAGINA : 3 DE 4
 FECHA : 2/11/2022
 HORA : 7:23:09
 REPORTE : R00804768.rpt

EJERCICIO: 2,022

	DESCRIPCION	ASIGNADO	MODIFICADO	VIGENTE	PRE COMPROMISO	COMPROMETIDO	DEVENGADO	PAGADO	SALDO POR COMPROMETER	SALDO POR DEVENGAR	SALDO POR PAGAR	% EJEC
266	PRODUCTOS MEDICINALES Y FARMACÉUTICOS	10,000.00	0.00	10,000.00	0.00	76.26	75.26	75.26	9,924.74	9,924.74	0.00	0.75
267	TINTES, PINTURAS Y COLORANTES	31,000.00	3,000.00	34,000.00	0.00	9,424.65	9,424.65	9,424.65	24,575.35	24,575.35	0.00	27.72
268	PRODUCTOS PLÁSTICOS, NYLON, VINIL Y P.V.C.	38,600.00	4,000.00	42,600.00	0.00	19,006.39	19,006.39	19,006.39	23,493.61	23,493.61	0.00	44.72
269	OTROS PRODUCTOS QUÍMICOS Y CONEXOS	1,500.00	0.00	1,500.00	0.00	166.25	166.25	166.25	1,343.75	1,343.75	0.00	10.42
272	PRODUCTOS DE VIDRIO	8,000.00	0.00	8,000.00	0.00	0.00	0.00	0.00	8,000.00	8,000.00	0.00	0.00
274	CEMENTO	300.00	0.00	300.00	0.00	0.00	0.00	0.00	300.00	300.00	0.00	0.00
276	PRODUCTOS DE CEMENTO, PÓMEZ, ASBESTO Y YESO	300.00	0.00	300.00	0.00	0.00	0.00	0.00	300.00	300.00	0.00	0.00
283	PRODUCTOS DE METAL Y SUS ALEACIONES	2,000.00	0.00	2,000.00	0.00	1,288.50	1,288.50	1,288.50	711.50	711.50	0.00	64.43
284	ESTRUCTURAS METÁLICAS ACABADAS	5,000.00	0.00	5,000.00	0.00	0.00	0.00	0.00	5,000.00	5,000.00	0.00	0.00
286	HERRAMIENTAS MENORES	800.00	500.00	1,300.00	0.00	571.43	571.43	571.43	728.57	728.57	0.00	43.96
289	OTROS PRODUCTOS METÁLICOS	8,500.00	0.00	8,500.00	0.00	3,465.78	3,465.78	3,465.78	5,044.22	5,044.22	0.00	40.66
291	ÚTILES DE OFICINA	20,000.00	7,000.00	27,000.00	0.00	11,581.90	11,581.90	11,581.90	15,418.10	15,418.10	0.00	42.90
292	PRODUCTOS SANITARIOS, DE LIMPIEZA Y DE USO PERSONAL	30,000.00	7,500.00	37,500.00	0.00	19,758.20	19,758.20	19,758.20	17,741.80	17,741.80	0.00	52.89
293	ÚTILES EDUCACIONALES Y CULTURALES	2,500.00	0.00	2,500.00	0.00	135.13	135.13	135.13	2,364.87	2,364.87	0.00	5.41
294	ÚTILES DEPORTIVOS Y RECREATIVOS	8,000.00	0.00	8,000.00	0.00	666.96	666.96	666.96	7,333.04	7,333.04	0.00	8.34
296	ÚTILES MENORES, SUMINISTROS E INSTRUMENTAL MÉDICO-QUIRÚRGICOS, DE LABORATORIO Y CUIDADO DE LA SALUD	30,900.00	0.00	30,900.00	0.00	10,312.50	10,312.50	10,312.50	20,587.50	20,587.50	0.00	33.37
296	ÚTILES DE COCINA Y COMEDOR	3,000.00	500.00	3,500.00	0.00	661.60	661.60	661.60	2,838.40	2,838.40	0.00	18.90
297	MATERIALES, PRODUCTOS Y ACCS. ELÉCTRICOS, CABLEADO ESTRUCTURADO DE REDES INFORMÁTICAS Y TELEFÓNICAS	8,500.00	0.00	8,500.00	0.00	1,251.02	1,251.02	1,251.02	7,248.98	7,248.98	0.00	14.72
298	OTROS MATERIALES Y SUMINISTROS	37,600.00	18,000.00	55,600.00	0.00	26,409.29	26,409.29	26,409.29	30,190.71	30,190.71	0.00	45.70
299	MOBILIARIO Y EQUIPO DE OFICINA	13,500.00	1,000.00	14,500.00	0.00	3,903.51	3,903.51	3,903.51	10,596.49	10,596.49	0.00	26.92
322	EQUIPO EDUCACIONAL, CULTURAL Y RECREATIVO	67,000.00	0.00	67,000.00	0.00	24,011.54	24,011.54	24,011.54	42,988.46	42,988.46	0.00	35.84
324	EQUIPO DE TRANSPORTE	32,000.00	0.00	32,000.00	0.00	5,391.96	5,391.96	5,391.96	26,608.04	26,608.04	0.00	18.85
326	EQUIPO PARA COMUNICACIONES	15,000.00	0.00	15,000.00	0.00	0.00	0.00	0.00	15,000.00	15,000.00	0.00	0.00
328	EQUIPO DE CÓMPUTO	12,000.00	47,900.00	59,900.00	0.00	6,016.97	6,016.97	6,016.97	53,883.03	53,883.03	0.00	10.05
329	OTRAS MAQUINARIAS Y EQUIPOS	103,500.00	33,000.00	136,500.00	0.00	76,082.14	76,082.14	76,082.14	60,417.86	60,417.86	0.00	55.74
413	INDENIZACIONES AL PERSONAL	186,000.00	71,000.00	257,000.00	0.00	18,084.83	19,084.83	19,084.83	236,915.17	236,915.17	0.00	7.46
416	VACACIONES PAGADAS POR RETIRO	3,895,000.00	440,000.00	4,335,000.00	0.00	4,306,535.50	4,306,535.50	4,306,535.50	28,464.50	28,464.50	0.00	95.34
456	SERVICIOS GUBERNAMENTALES DE FISCALIZACIÓN	335,000.00	167,000.00	502,000.00	0.00	483,368.98	483,368.98	483,368.98	18,641.02	18,641.02	0.00	96.29
472	TRANSFERENCIAS A ORGANISMOS E INSTITUCIONES INTERNACIONALES	125,000.00	0.00	125,000.00	0.00	119,893.00	119,893.00	119,893.00	5,307.00	5,307.00	0.00	95.75
		40,000.00	0.00	40,000.00	0.00	31,906.95	31,906.65	31,906.65	8,093.35	8,093.35	0.00	79.77


Sistema de Contabilidad Integrada Gubernamental
Ejecución de Gastos - Reportes - Informacion Consolidada
Ejecucion del Presupuesto (Grupos Dinamicos)
 Expresado en Quetzales

- ENTIDAD - RENGON -
 DEL MES ENERO AL MES DE OCTUBRE


PAGINA : 4 DE 4
 FECHA : 2/11/2022
 HORA : 7:23.09
 REPORTE : R00804768.rpt

EJERCICIO: 2,022

DESCRIPCION	ASIGNADO	MODIFICADO	VIGENTE	PRE COMPROMISO	COMPROMETIDO	DEVENGADO	PAGADO	SALDO POR COMPROMETER	SALDO POR DEVENGAR	SALDO POR PAGAR	% ELEC
473 TRANSFERENCIAS A ORGANISMOS REGIONALES SENTENCIAS JUDICIALES	47,000.00	0.00	47,000.00	0.00	44,021.94	44,021.94	44,021.94	2,978.06	2,978.06	0.00	93.66
913 11140073 COMISION NACIONAL DE ENERGIA ELECTRICA	2,200,000.00	-1,830,500.00	369,500.00	0.00	64,852.48	64,852.48	64,852.48	304,647.52	304,647.52	0.00	17.55
TOTAL	47,877,200.00	0.00	47,877,200.00	0.00	32,240,488.86	32,240,488.86	32,065,286.79	15,336,711.14	15,336,711.14	176,192.07	67.34



ENCARGADO DEL AREA DE PRESUPUESTO
 DEPARTAMENTO DE ADMINISTRACION
 FINANCIERA



COMISION NACIONAL DE ENERGIA ELECTRICA
 COMIDOR GENERAL



JEFE DEL DEPARTAMENTO
 DE ADMINISTRACION Y
 PLANIFICACION FINANCIERA

Sistema de Contabilidad Integrada Gubernamental
Ejecución de Ingresos - Reportes - Información Consolidada
Ejecucion del Presupuesto por Rubro, Fuentes y Sector


Expresado en Quetzales

PAGINA : 1 DE 1
 FECHA : 1/11/2022
 HORA : 16:30:06
 REPORTE: R00805955.rpt


JERCIJO: 2022

DEL MES DE ENERO AL MES DE OCTUBRE

RUBRO	DESCRIPCION	PRESUPUESTO ASIGNADO	MODIFICACIONES	PRESUPUESTO VIGENTE	DEVENGADO	SALDO POR DEVENGAR	RECAUDADO	SALDO POR RECAUDA
SECTOR : 1,114 Órganos de Control Jurídico-Administrativo								
1000	INGRESOS NO TRIBUTARIOS	43,735,518.00	0.00	43,735,518.00	37,429,131.38	6,306,386.62	37,428,896.15	23
11100	DERECHOS	80,000.00	0.00	80,000.00	147,814.21	-67,814.21	147,814.21	23
11190	OTROS	80,000.00	0.00	80,000.00	147,814.21	-67,814.21	147,814.21	23
11200	TASAS	41,655,518.00	0.00	41,655,518.00	34,712,931.60	6,942,586.40	34,712,696.37	23
11240	SOBRE EL COMERCIO	41,655,518.00	0.00	41,655,518.00	34,712,931.60	6,942,586.40	34,712,696.37	23
11600	MULTAS	2,000,000.00	0.00	2,000,000.00	2,568,385.57	-568,385.57	2,568,385.57	23
11610	ORIGINADAS POR INGRESOS NO TRIBUTARIOS	2,000,000.00	0.00	2,000,000.00	2,568,385.57	-568,385.57	2,568,385.57	23
15000	RENTAS DE LA PROPIEDAD	1,600,000.00	0.00	1,600,000.00	1,223,327.35	376,672.65	1,223,327.35	23
15100	INTERESES	1,600,000.00	0.00	1,600,000.00	1,223,327.35	376,672.65	1,223,327.35	23
15131	POR DEPÓSITOS INTERNOS	1,600,000.00	0.00	1,600,000.00	1,223,327.35	376,672.65	1,223,327.35	23
23000	DISMINUCIÓN DE OTROS ACTIVOS FINANCIEROS	2,541,682.00	0.00	2,541,682.00	0.00	2,541,682.00	0.00	23
23100	DISMINUCIÓN DE DISPONIBILIDADES	2,541,682.00	0.00	2,541,682.00	0.00	2,541,682.00	0.00	23
23110	DISMINUCIÓN DE CAJA Y BANCOS	2,541,682.00	0.00	2,541,682.00	0.00	2,541,682.00	0.00	23
	TOTALES :	47,877,200.00	0.00	47,877,200.00	38,652,458.73	9,224,741.27	38,652,223.50	23
	GRAN TOTAL :	47,877,200.00	0.00	47,877,200.00	38,652,458.73	9,224,741.27	38,652,223.50	23



CONTADOR GENERAL
 COMANDO DEL AREA DE PRESUPUESTO
 Y ADMINISTRACION Y FINANCIERAS
 SECRETARIA DE ECONOMIA Y FINANZAS



CONTADOR GENERAL
 COMISION NACIONAL DE ENERGIA ELECTRICA



CONTADOR GENERAL
 JEFE DEL DEPARTAMENTO DE ADMINISTRACION FINANCIERA Y PLANEACION FINANCIERA